

Da Cepino alla Madonna della Cornabusa

Accesso stradale da Bergamo:

Villa d'Almè, Strozza, Cepino
Km. 20

Inizio escursione:

Santuario della Madonna della Cornabusa (708,8 m.)

Tempo di percorrenza:

2^h 20' (a/r)

Dislivello:

208 m.

Difficoltà:

AT 

Strada asfaltata

Periodo Consigliato:

Tutto l'anno in assenza di neve

Acqua su percorso:

SI presso il Santuario della Madonna della Cornabusa

Posto di ristoro:

NO

Informazioni:

Comune di Sant'Omobono Terme Tel: 035 851113
Santuario della Madonna della Cornabusa Tel: 035 852483

Carta topografica:

IGM F. ° 33 III N.O. Palazzago

Dopo aver parcheggiato in via Antonio Stoppani, Cepino, ci incamminiamo sulla strada, in direzione del Santuario della Madonna della Cornabusa.






Il fondo è asfaltato, con alcuni tratti leggermente danneggiati dai lavori in corso.



Al tornante intercettiamo il sentiero che sale dal boschetto alla nostra destra.



La strada corre parallela al sentiero per un breve tratto, poi si svilupperà sulla sinistra del monte.




La natura si risveglia al sole del mattino che ci rincuora.



Il gioco del sole sui tornanti è piacevole e la salita prosegue senza particolari difficoltà.



Superiamo agevolmente prima di un tornante, un tratto dove sono attivi dei lavori di manutenzione.



Nell'avvicinarci alla nostra meta cominciano a comparire delle rocce sui tornanti.



La segnaletica orizzontale ci informa che siamo ormai in prossimità del Santuario.



Superiamo agevolmente la cancellata e proseguiamo tenendo la destra.



Superiamo alla nostra sinistra il Santuario e proseguiamo verso la Grotta

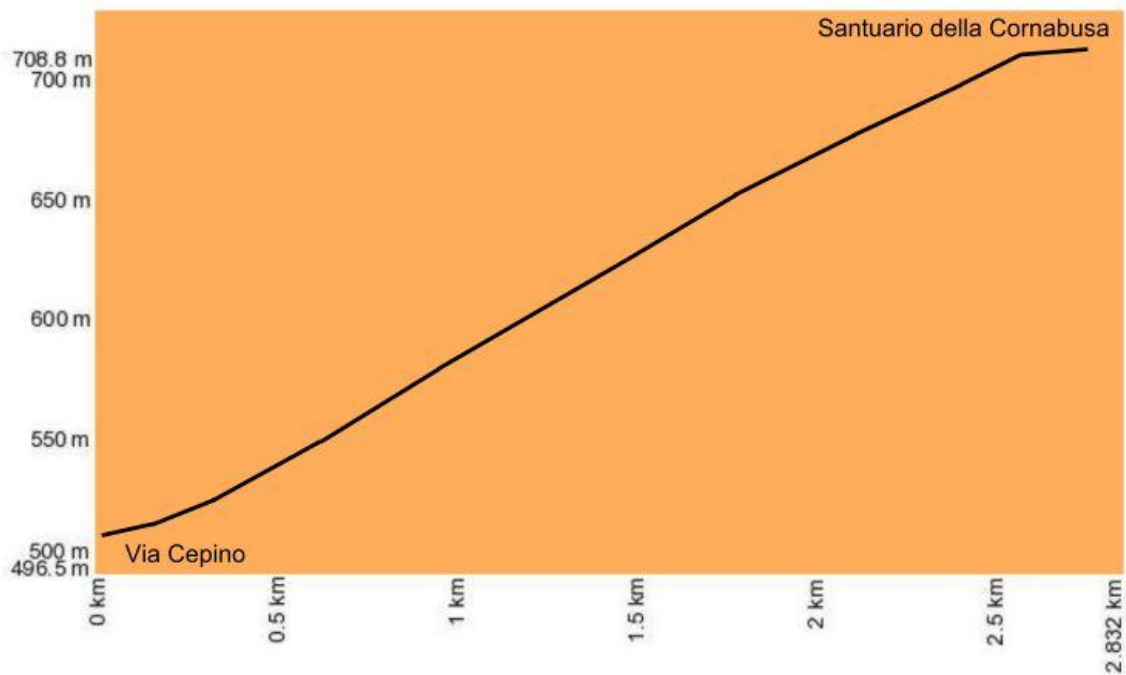


Il fondo del percorso ora è lastricato, si accede attraverso un piccolo cancello, verso la nostra meta.



Siamo arrivati alla Grotta della Cornabusa e sostiamo in silenzio, ammirando il luogo.

Altimetria



Mappa del percorso

